


Word 2010 課題集

初級 1



■本テキストの作業環境は、次のとおりです。

- Windows 7 (Word 2010)
- 画面の設定 (解像度) 1024×768 ピクセル

■本テキストは、次の環境でも利用可能です。

(使用されるソフトウェアによってテキストと操作画面が異なる部分があります。)

- Windows Vista (Word 2007)
- Windows 7、Vista の各エディション以外で、Word 2010、2007 がインストールされている環境

目次	学習内容	受講日	⑩
1 同窓会のご案内	ワードアート クリップアート		
2 町内運動会			
3 グランドゴルフ大会	ワードアート クリップアート		
4 花粉症対策	図形		
5 忘年会のお知らせ			
6 ラジオ体操	表		
7 バリ島ツアー	ワードアート		
8 クリスマス音楽会			
9 パソコン講習会	総合問題		
10 母の日チラシ			

課題作成について

- ページ設定は初期設定を使用しています。指示がない場合には変更せず、新規文書のページ設定を使用しましょう。
- 数字は半角で入力しましょう。
- クリップアートは常に同じ物があるとは限りません。完成例と同じものでなくても構いませんので、自由に選びましょう。
- 図形の色は完成例を参考に自由に選びましょう。
- ワンポイントページの課題を作成する際にも、新規文書を開いて作業を開始します。

Word 2007 について

- Word 2010 と作業内容、完成例が異なる場合があります。異なる場合には両方の作業内容と、Word 2007 の参考見本がありますので、それを参考に作業してみましょう。

1. 本文を左揃えで入力します。

◎入力する前に、改行を複数行入れましょう。

秋の色もようやく深みを増してまいりました。
時下ますますご清栄のこととお喜び申し上げます。

さて、今年で科学小学校を卒業してから30年、皆様それぞれの思いで年月を過ごされたことと思います。これを機会に同窓会を下記のとおり開催いたしますので、お知らせいたします。ぜひともふるってご出席くださいますようお願い申し上げます。

日時 2月5日(日) 18:00~20:30

会費 一人7,000円 ※当日会場にてお支払いください

開催場所 山の手ホテル20F「ボム・ドドン」17:30より受付

※ご参加の方は、12月25日までに下記に必要事項をご記入の上

FAX 012-123-4567 までお送りください

《幹事》

科学小学校卒業生 田中 陽子(旧姓 斉藤) TEL 012-123-4567

2. 名前をつけて保存します。

任意の場所に“同窓会のご案内”というファイル名で保存します。

3. 書式を設定します。

基本書式	HG 丸ゴシック M-PRO 12pt 行間 1.5
日時 ~ 17:30 より受付	MS ゴシック 12pt 箇条書き インデント (3字)
日時 ・ 会費 ・ 開催場所	拡張書式：文字の均等割り付け (5字)
※ご参加の方 ~ お送りください	中央揃え
12月25日	囲み線
012-123-4567	文字の網かけ

4. ワードアートを挿入します。

	2010	2007
同窓会のご案内	HGP 創英角ポップ体 36pt 斜体	HGP 創英角ポップ体 斜体 中央揃え 文字列の折り返し：行内

2007 見本

同窓会のご案内

5. クリップアートを挿入します。

キーワード：乾杯	文字の折り返し：前面
----------	------------

6. 上書き保存し、印刷プレビューで確認後、印刷します。

同窓会のご案内

秋の色もようやく深みを増してまいりました。

時下ますますご清栄のこととお喜び申し上げます。



さて、今年で科学小学校を卒業してから30年、皆様それぞれの思いで年月を過ごされたことと思います。これを機会に同窓会を下記のとおり開催いたしますので、お知らせいたします。ぜひともふるってご出席くださいますようお願い申し上げます。

- 日 時 2月5日(日) 18:00~20:30
- 会 費 一人7,000円 ※当日会場にてお支払いください
- 開催場所 山の手ホテル20F「ボム・ドドン」17:30より受付

※ご参加の方は、**12月25日**までに下記に必要事項をご記入の上

FAX **012-123-4567** までお送りください

《幹事》


科学小学校卒業生 田中 陽子(旧姓 斉藤) TEL 012-123-4567



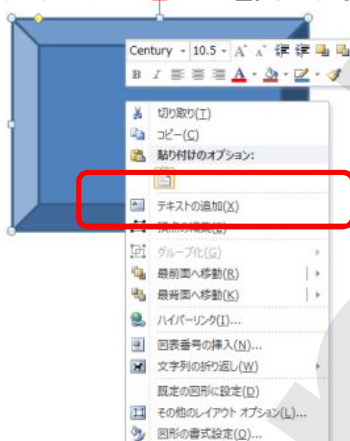
ワンポイントレッスン① 図形(テキストの追加)

様々な図形にテキストを入力できるようにする方法を練習しましょう。

1. 図形を挿入します。



2. 図形を選択、**右クリック**、**テキストの追加**を選択します。



3. テキストが入力できる状態になります。

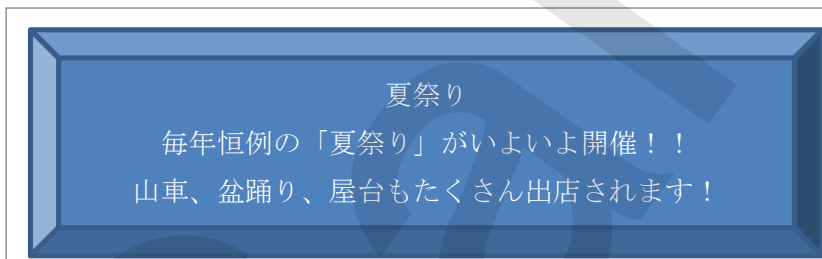


■練習

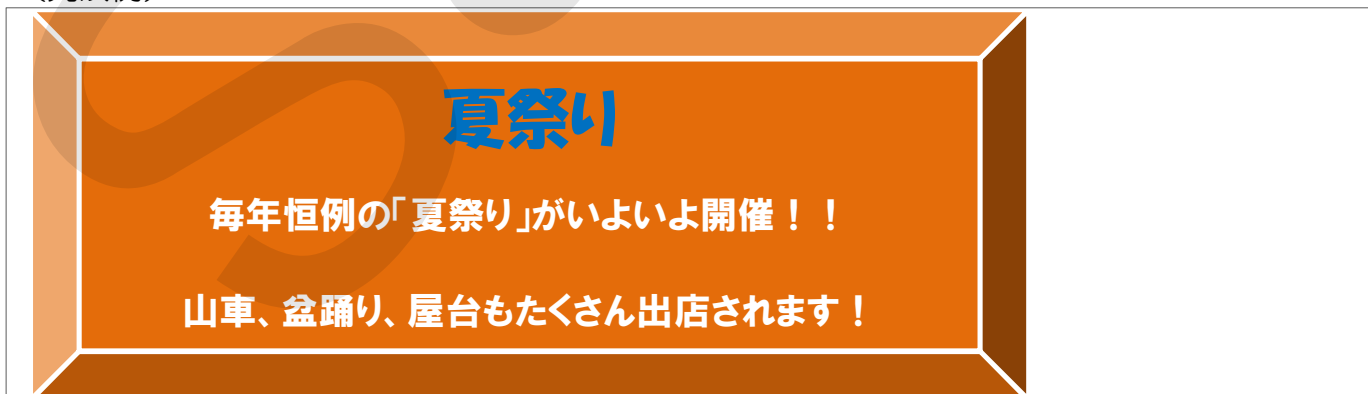
図形を挿入します。

	テキストの追加※下記参照
額縁	夏祭り：HGP 創英角ポップ体 24pt フォントの色 毎年恒例～出店されます！：HGP 創英角ゴシック UB 14pt

(入力例)



(完成例)



任意の場所に「ワンポイントレッスン 初級 1-1」という名前で保存しましょう。

1. 本文を左揃えで入力します。

毎年恒例！！

今年は商品が盛りだくさん！！

今年も恒例の町内運動会を下記のとおり開催します。

今回は、ちびっ子はもとより、ご年配のかたにも楽しんでいただけるような企画をいろいろと用意しました。地域対抗リレーや家族対抗リレーなど、これまでの人気種目も健在です。ぜひご家族おそろいでご参加ください。

町内運動会 実行委員会

2. 名前をつけて保存します。

任意の場所に“町内運動会”というファイル名で保存します。

3. 書式を設定します。

毎年恒例！！	HG 創英角ポップ体 20pt
今年は商品が盛りだくさん！！	フォントの色 斜体 中央揃え
今年も恒例の ～ ご参加ください。	HG 丸ゴシック M-PRO 14pt
町内運動会 実行委員会	
町内運動会 実行委員会	右揃え

4. テキストボックスを挿入します。

HG 丸ゴシック M-PRO 16pt インデント (2 字)

枠線：破線 2.25pt 色

☆	日	時	☆	10 月 14 日	午前 9 時から
☆	会	場	☆	長倉小学校	校庭
☆	参加費	☆		無料	

5. 図形を挿入します。

正方形/長方形	塗りつぶし：パターン（編み込み、前景色） 枠線：なし
直線	点線（角） 6pt
爆発2	テキストの追加 5歳以下の子供と 65歳以上の参加者には もれなく「参加賞」を プレゼント！！ HG丸ゴシックM-PRO 12pt フォントの色 太字 塗りつぶしなし 枠線：2.25pt 色

6. ワードアートを挿入します。

	2010	2007
町内運動会	HG創英角ポップ体 72pt	HG創英角ポップ体 文字列の折り返し：前面

2007 見本

町内運動会

7. クリップアートを挿入します。

キーワード：トロフィー	文字列の折り返し：前面
-------------	-------------

8. 上書き保存し、印刷プレビューで確認後、印刷します。

毎年恒例！！

町内運動会

今年は商品が盛りだくさん！！

今年も恒例の町内運動会を下記のとおり開催します。

今回は、ちびっ子はもとより、ご年配のかたにも楽しんでいただけるような企画をいろいろと用意しました。地域対抗リレーや家族対抗リレーなど、これまでの人気種目も健在です。ぜひご家族おそろいでご参加ください。

☆ 日 時 ☆ 10月14日 午前9時から

☆ 会 場 ☆ 長倉小学校 校庭

☆ 参加費 ☆ 無料



5歳以下の子どもと
65歳以上の参加者には
もれなく「参加賞」を
プレゼント！！

町内運動会 実行委員会



ワンポイントレッスン② すべて選択

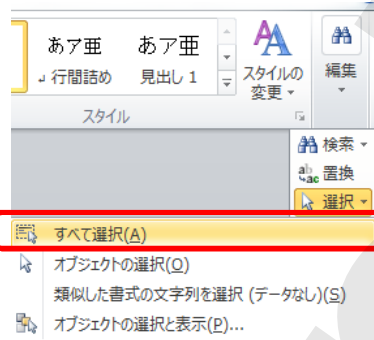
文書全体を選択する方法を練習しましょう。

この機能を使用すると、文書全体に一度に書式を設定することができ、とても便利です。

1. 文章を入力します。

日替わりランチ□800円
ポークジンジャー□900円
和牛ハンバーグステーキ□900円
ハンバーグカレー□900円
小エビのドリア□900円

2. ホームタブの**編集**の**選択**
すべて選択をクリックします。



3. 文書全体が選択された
状態になります。

日替わりランチ□800円
ポークジンジャー□900円
和牛ハンバーグステーキ□900円
ハンバーグカレー□900円
小エビのドリア□900円

■練習

(入力例)

日替わりランチ 800円
ポークジンジャー 900円
和牛ハンバーグステーキ 900円
ハンバーグカレー 900円
小エビのドリア 900円

書式を設定します。

基本書式	HGP 創英角ポップ体 14pt
	箇条書き インデント (6字) フォントの色

(完成例)

- **日替わりランチ 800円**
- **ポークジンジャー 900円**
- **和牛ハンバーグステーキ 900円**
- **ハンバーグカレー 900円**
- **小エビのドリア 900円**

任意の場所に「ワンポイントレッスン 初級 1-2」という名前で保存しましょう。

1. 本文を左揃えで入力します。

たんぽぽ自治会

会員各位

今年のたんぽぽ自治会のスポーツ大会は、「グランドゴルフ」を実施します。
グランドゴルフは、専用のクラブでボールを打って、ホールポストに入るまでの打数を競う、ゴルフをアレンジしたスポーツです。ルールが簡単なので子供から、大人まで気軽に楽しめます。

ご近所お誘いのうえ、ふるってご参加下さい。

日時：5月20日（日）午前8時30分

集合場所：なぎさスポーツ公園 噴水広場

参加費：2,000円

※クラブは貸し出ししますが、
お持ちの方はご持参下さい。

お問い合わせ

たんぽぽ自治会 担当 佐々木

03-1234-5678

グランドゴルフ大会 参加申込書

代表者名

電話 ()

住所

参加人数 大人 人 子ども 人

クラブ貸出 大人 人 子ども 人

2. 名前をつけて保存します。

任意の場所に“グランドゴルフ大会”というファイル名で保存します。

3. 書式を設定します。

基本書式 会員各位	HG 丸ゴシック M-PRO 12pt
日時 ・ 集合場所 ・ 参加費	拡張書式： 文字の均等割り付け（7字）
日時 ～ 2,000 円 2,000 円	拡張書式： 文字の均等割り付け（6字） 箇条書き インデント（3字）
※クラブは貸し ～ ご持参ください。	蛍光ペン MS ゴシック 12pt インデント（9字）
お問い合わせ ～ 5678 グランドゴルフ大会 参加申込書	右揃え HG 丸ゴシック M-PRO 16pt 中央揃え フォントの色
代表者名 ・ 電話 住所 ・ 参加人数 代表者名□□□□～ クラブ貸出□大人□□人□子供□□人	拡張書式： 文字の均等割り付け（5字） 一重下線※後ろの空白に設定 行間 2

4. ワードアートを挿入します。

	2010	2007
グランドゴルフ大 会のお知らせ	HG 丸ゴシック M-PRO 28pt	HG 丸ゴシック M-PRO 太字 文字列の折り返し：前面

2007 見本

グランドゴルフ大会のお知らせ

5. 図形を挿入します。

直線	枠線：1pt 長破線 色
----	--------------

6. クリップアートを挿入します。

キーワード：ゴルフ	文字列の折り返し：前面
-----------	-------------

7. 上書き保存し、印刷プレビューで確認後、印刷します。

たんぼぼ自治会
会 員 各 位

グランドゴルフ大会のお知らせ

今年のたんぼぼ自治会のスポーツ大会は、「グランドゴルフ」を実施します。グランドゴルフは、専用のクラブでボールを打って、ホールポストに入るまでの打数を競う、ゴルフをアレンジしたスポーツです。ルールが簡単なので子供から、大人まで気軽に楽しめます。

ご近所お誘いのうえ、ふるってご参加下さい。



- ◆ 日 時：5月20日（日）午前8時30分
- ◆ 集 合 場 所：なぎさスポーツ公園 噴水広場
- ◆ 参 加 費：2,000円

※クラブは貸し出ししますが、
お持ちの方はご持参下さい。



お問い合わせ
たんぼぼ自治会 担当 佐々木
03-1234-5678

グランドゴルフ大会 参加申込書

代表者名 _____

電 話 _____ () _____

住 所 _____

参加人数 大人 _____ 人 子ども _____ 人

クラブ貸出 大人 _____ 人 子ども _____ 人



ワンポイントレッスン③ ワードアート①

ワードアートのクイックスタイルの変更と、クイックスタイル以外のデザインを設定する練習をしてみましょう。(Word 2007 の場合は、クイックスタイルのデザインが異なります。)

■練習

(入力例)

ウィンターセール SALE
最大 50%OFF
好評開催中！

ウィンターセール	HG 創英角ゴシックUB 48pt クイックスタイル
SALE	MS 明朝 36pt フォントの色 文字の塗りつぶし 回転
最大 50%OFF	HG 創英角ポップ体 36pt 文字の塗りつぶし 文字の輪郭なし 面取り：丸
好評開催中！	HGP 創英角ポップ体 28pt 文字の塗りつぶし 文字の輪郭 1.5 影：透視投影（斜め左上）

(完成例)

ウィンターセール
最大 50%OFF
好評開催中！
SALE

任意の場所に「ワンポイントレッスン 初級 1-3」という名前で保存しましょう。